

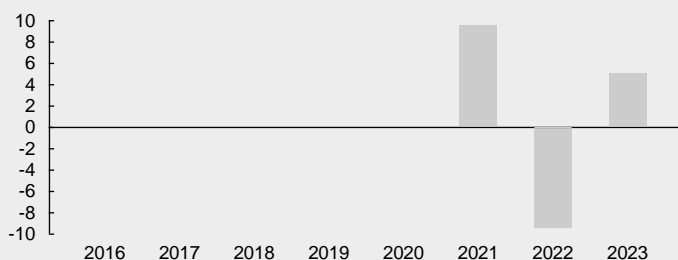
MULTI INDEX 75

Anlagepläne Schweiz, Plan Nr. 225
 Monatsbericht, 01.12.2023

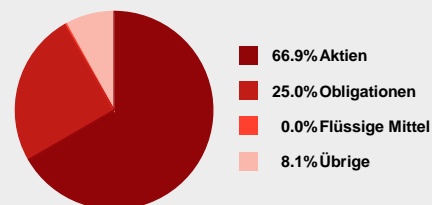
Anlageziel

Bei der Fondsselektion werden weltweit interessante Märkte berücksichtigt, so dass sich eine breite Streuung über verschiedene Länder, Währungen und wirtschaftliche Entwicklungsstufen ergibt. Der Aktienanteil liegt bei 75%. Das Ziel dieser Strategie ist es, langfristig einen deutlichen Vermögenszuwachs bei erhöhtem Risiko zu erwirtschaften.

Jährliche Rendite in %



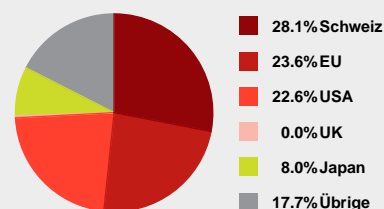
Anlagearten



Anlageplandaten

Plannummer	225
Lancierung	23.04.2020
Strategie	DYNAMIC
Währung	CHF
Durchschnittliche Management Fee	0.26%
Ausgabekommission	2.00%
Durchschnittliche "Total Expense Ratio" (TER)	0.27%
Kundendienst	+41 58 472 44 44
Homepage	generali.ch

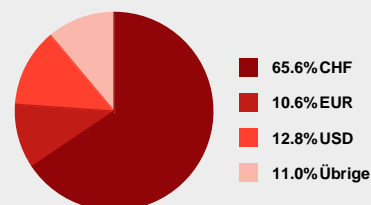
Anlagen nach Ländern



Rendite per 01.12.2023

Seit Jahresbeginn	5.0%	1 Jahr	2.2%
3 Jahre	6.7%	Ø 3 Jahre	2.2% p.a.
5 Jahre	n.a.	Ø 5 Jahre	n.a.
7 Jahre	n.a.	Ø 7 Jahre	n.a.
Seit Beginn (23.04.2020)	21.1%	Ø seit Beginn	5.4% p.a.

Anlagen nach Währungen



Zusammensetzung

Fondsname	Anteil	CH-Valor	ISIN	Wahrung	Volumen (Mio. CHF)
iShares MSCI World CHF Hedged	7.5%	19328350	IE00B8BVCK12	CHF	788.1
UBS ETF - MSCI Japan UCITS ETF	7.5%	26751433	LU1169821888	CHF	2'055.2
Vanguard S&P 500 ETF	7.5%	18575508	IE00B3XXRP09	USD	39'056.1
db x-trackers MSCI EMU (DR) 3C	7.5%	28626998	LU1215828218	CHF	1'529.2
UBS ETF (CH) SPI® Mid A dis	7.5%	13059512	CH0130595124	CHF	366.0
ZKB Gold ETF AAH CHF	7.5%	13910160	CH0139101601	CHF	9'731.1
UBS ETF (CH) SMI® A dis	7.5%	1714271	CH0017142719	CHF	2'138.1
UBS ETF CMCI Composite SF CHF A acc	5.63%	11926029	IE00B58FQX63	CHF	1'251.8
iShares Core MSCI Pacific ex Japan	5.63%	10737120	IE00B52MJY50	USD	1'908.7
iShares Core MSCI Emerging Markets IMI	5.63%	24209517	IE00BKM4GZ66	USD	14'216.1
UBS ETF (LU) MSCI EMU Small Cap UCITS ETF (EUR) A-dis	5.61%	13711559	LU0671493277	EUR	102.6
iShares Glbl Hi Yld Corp Bd CHF Hdgd	5%	22134231	IE00B988C465	CHF	125.5
iShares ETF (CH) - iShares Swiss Dom Gov Bond 7-15 ETF (CH)	5%	1699986	CH0016999861	CHF	447.1
iShares Core Euro Government Bond	5%	10127508	IE00B4WXJJ64	EUR	4'009.4
iShares \$ Treasury Bond 7-10yr Acc	5%	10200800	IE00B3VWN518	USD	2'806.8
iShares J. P. Morgan \$ EM Bond CHF Hdg	5%	22138623	IE00B9M04V95	CHF	184.2

Dieser Produktflyer und die darin enthaltenen Zahlen und Erlauerungen dienen ausschliesslich allgemeinen Informationszwecken und beinhalten weder eine individuelle Empfehlung noch eine personliche Anlageberatung. Um Ihre spezifischen Anlagebedurfnisse und Risikovorstellungen festzustellen, empfehlen wir Ihnen, Ihren Berater zu konsultieren.

Der Performanceberechnung liegt eine fondsgebundene Versicherung zu Grunde, welche durch eine Einmaleinlage finanziert wurde. Laufende Pramien bewirken durch die unterschiedlichen Investitionspunkte andere Performancezahlen. Historische Performancedaten sind zudem keine Garantie fur kunftige Ertrage. Die zukunftige Performance von Anlagevermogen lasst sich nicht aus der aufgezeigten Kursentwicklung ableiten, d.h. der Anlagewert kann sich vergrossern, aber auch vermindern. Die fur die Performanceberechnung verwendeten Kurse entsprechen den von den Fondsleitungen veroffentlichten Inventarwerten am Anfang des Monats, zuzuglich bzw. abzuglich eventueller Kommissionen.

Die Generali Personenversicherungen AG ubernimmt keine Gewahr (weder ausdrucklich noch stillschweigend) fur die Richtigkeit, Vollstandigkeit und Aktualitat der publizierten Informationen und Meinungsusserungen. Verbindlich sind alleine die Verkaufsprospekte der einzelnen Fonds und die Allgemeinen Versicherungsbedingungen.